

Załącznik 1

Analiza dzieła architektonicznego – karta pracy



Katedra Notre-Dame w Paryżu

Grupa 1.

Zadaniem grupy będzie przedstawienie pozostałym uczestnikom elementu architektonicznego: fasady katedry. Do opisu wykorzystajcie elementy fasady przedstawione na poniższych zdjęciach oraz zasoby wiedzy dostępne w Internecie.



Źródło: <https://www.pexels.com/pl-pl/zdjecie/fasada-starej-katolickiej-katedry-z-iglicami-5273432/>

Rozeta



Źródło: <http://kolumber.pl/photos/show/place:234098/page:633>

Portal



Źródło: <https://www.flickr.com/photos/biron-philippe/4362669535/>

Galeria Królów



Źródło: <http://littlehaggi.blogspot.com/2014/07/3-dias-en-paris-dia-2-diario-de-viaje.html>

Chimery, gargulce i rzygacze

Pytania pomocnicze:

- Co wyróżnia rozety występujące w katedrze?
- Co to jest portal? Co przedstawiają portale umieszczone w katedrze i jaka jest ich symbolika?
- Co przedstawia Galeria Królów?
- Czym charakteryzuje się Galeria chimer i jaka jest ich rola?
- Iluwieżowa jest fasada? Ile kondygnacji/osi ma fasada, czy posiada elementy dekoracyjne?


Grupa 2.

Zadaniem grupy będzie przedstawienie pozostałym uczestnikom elementu architektonicznego: nawy katedry (główniej i bocznych). Do opisu wykorzystajcie elementy nawy przedstawione na poniższych zdjęciach oraz zasoby wiedzy dostępne w Internecie.



Źródło: <https://www.pexels.com/pl-pl/szukaj/notre%20dame/>

Nawa główna



Źródło: https://www.patrimoine-religieux.fr/rubriques/haut/album_photo/notre-dame-de-paris/albumphoto_view

Witraże



Źródło: <https://www.notredamemodel.com/architektura>

Empory



Źródło: <http://gallery.dcvie.com/showGallery.php?id=33372>

Ołtarz

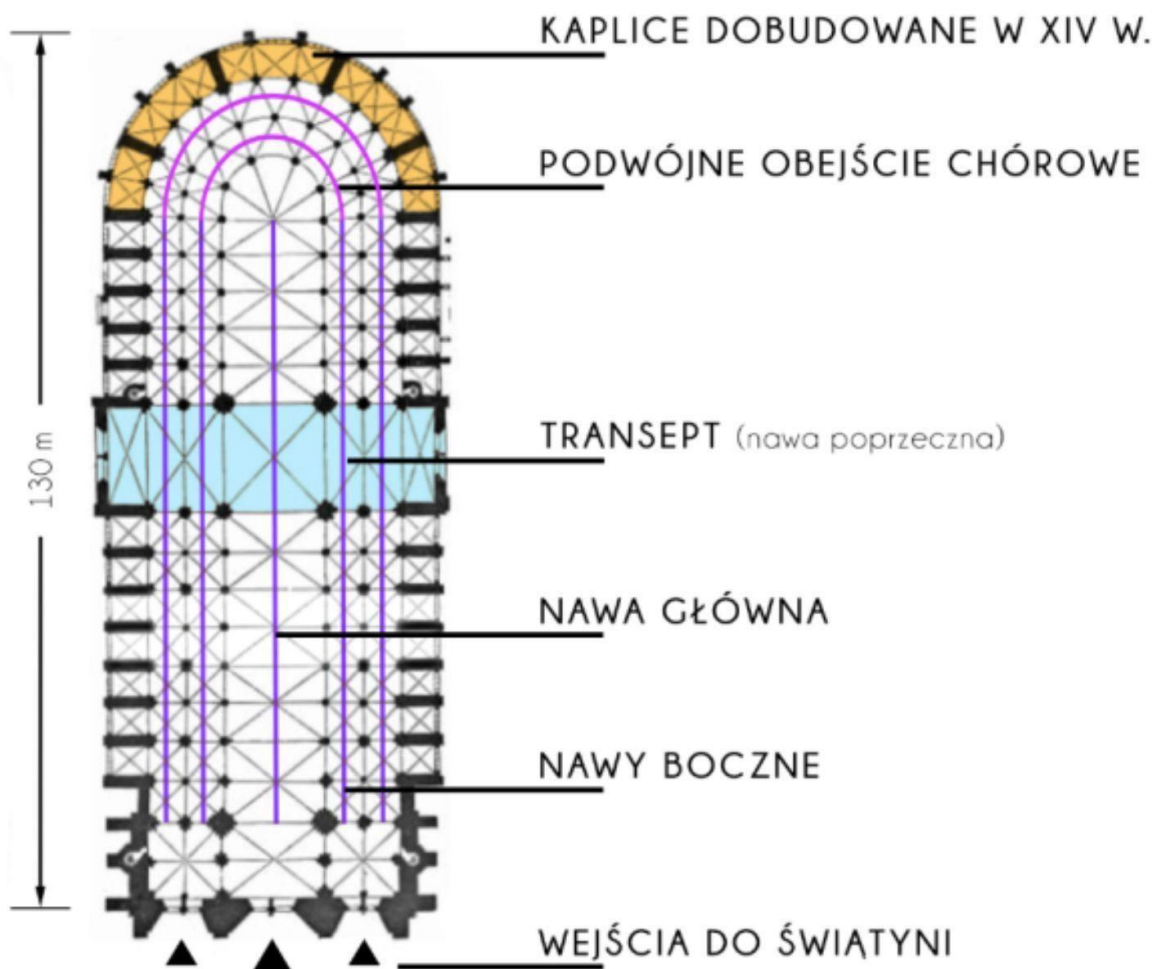
Pytania pomocnicze:


- Czy wewnątrz jest jednorodne stylowo?
- Co przedstawiają witraże?
- Co to są empyry i jaką pełnią funkcję?

● Co
przedstawia ołtarz?

Grupa 3.

Zadaniem grupy będzie przedstawienie pozostałym uczestnikom elementu architektonicznego: planu budowli i systemu konstrukcyjnego. Do opisu wykorzystajcie elementy nawy przedstawione na poniższych zdjęciach oraz zasoby wiedzy dostępne w Internecie.





S

Źródło: <https://www.pexels.com/pl-pl/szukaj/notre%20dame/>

Sklepienie

Pytania pomocnicze:

- Jaki jest plan budowli: podłużny/centralny/nieregularny?
- Na podstawie rysunku jakie elementy planu potrafisz wyróżnić?
- Ile naw ma transept? Ramiona są krótkie/długie?
- Jakiego rodzaju sklepienie wykorzystano w katedrze?
- Jaki jest system konstrukcji budowli?